

جمهورية مصر العربية



امتحانات أبنائنا في الخارج

ملف تقييم الأداء للمستوى الأول لرياض الأطفال

الدور الثاني - ٢٠٢٤

نظام أبنائنا في الخارج

باللغة الإنجليزية

اسم الطالب /

رقم الجلوس /

سفارة /

الدولة /





إرشادات عامة

المستوى الأول لرياض الأطفال - باللغة الإنجليزية

- يتم تحميل ملف التقييم للطالب باللغة الإنجليزية للطلاب المتقدمين على (النظام لغات إنجليزي) من خلال المنصة الالكترونية لأبنائنا في الخارج بوزارة التربية والتعليم :
- <http://sabroad.emis.gov.eg>
- يتم طباعة الملف ويقوم الطالب بأداء الأنشطة الموجودة .
- يتم رفع الملف بعد الانتهاء منه على المنصة الالكترونية لأبنائنا في الخارج
- يتم تحميل الملف ورفعته بعد استكماله بداية من يوم وضعه على المنصة ولمدة أسبوعين
- لا يتم ارسال أية ملفات تقييم ورقية ، ويتم التعامل من خلال المنصة الالكترونية فقط
- يتم تحميل الملف ورفعته من خارج جمهورية مصر العربية فقط

اللغة العربية

النشاط الأول : انطق و اكتب الحرف الأول



Three horizontal lines for writing the word 'سفن' (Safn).

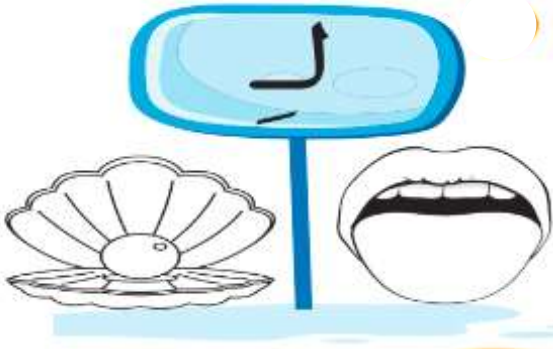


Three horizontal lines for writing the word 'حصان' (Hawan).



Three horizontal lines for writing the word 'نحلة' (Nahla).

النشاط الثاني : اقرأ و لون الصورة المناسبة



النشاط الثالث : تتبع النقط وصل الحرف بالصورة المناسبة



النشاط الرابع : اكتب الحرف الناقص



يَكُ.....





بَل.....





ف.....

النشاط الخامس : لون وصل





Math

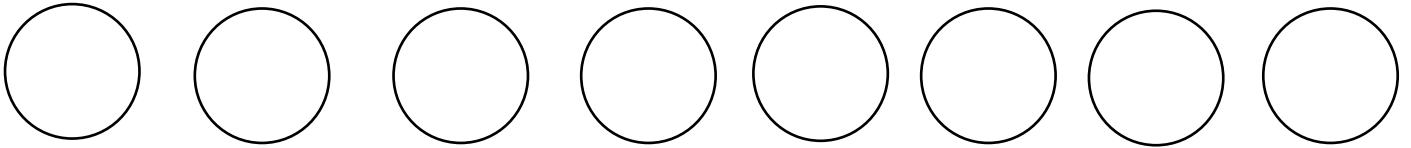
Activity one: Count and write















Activity two: Circle the group which has more number of objects



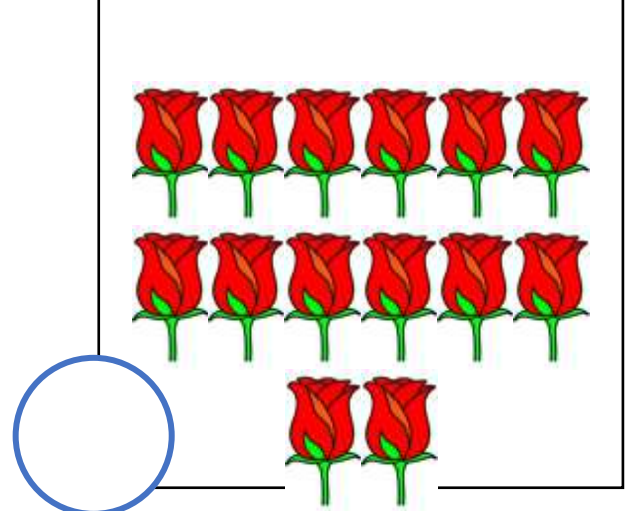
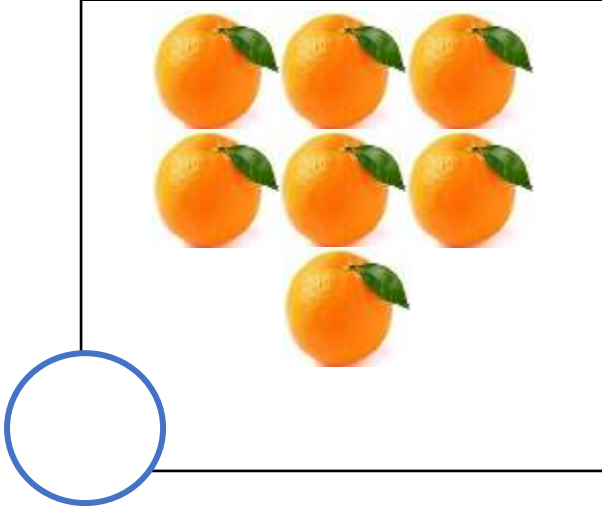
Activity three: Write the numbers from 5 to 12 and then use the colors to creat apattern.




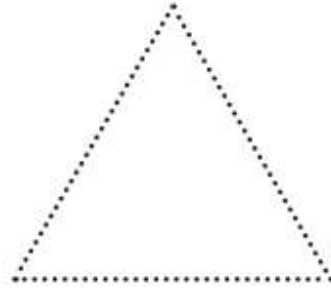

Activity Four: Write the result inside the circle

	+		=	
	+		=	
	+		=	
	+		=	

Activity five: Delet 4 elements from each set and write the result.



النشاط السادس : تتبع النقاط ثم صل كل شكل ملون بما يشبهه من الأشكال غير الملونة







English

Match:

h b m d



Color:



yellow

red

blue

black

Match:






strawberry

nut

apple

orange

Count and write



.....

.....

.....

Listen and circle the last letter



h m




b d



a o

Discover

Circle the living things



Match each object to the material it is made of

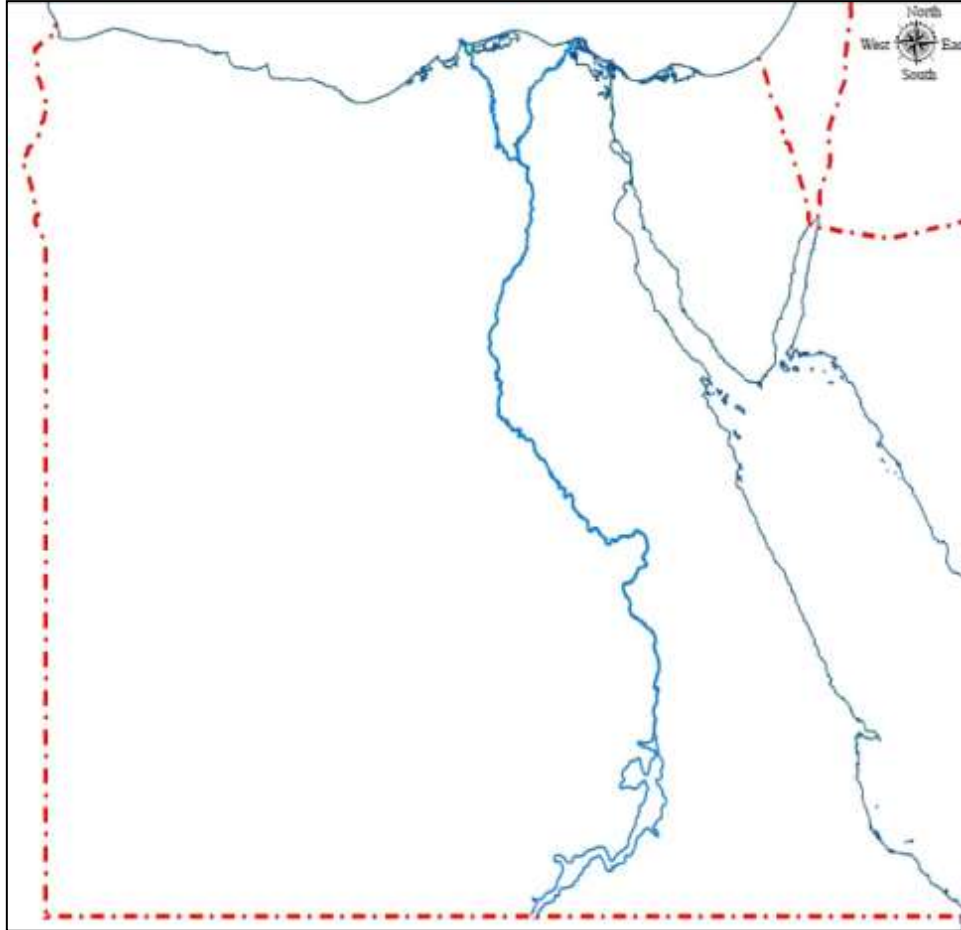


paper

metal





Fabric

Color in blue the surfaces of water on the map



Life stages of butterfly

Put the following pictures in the correct order by writing the number on the line below the picture



Match the pictures of living Organisms with the group where belong to and put (X) on the non-living Organism.



PLANT

ANIMAL



(انتهى التقييم)