

جمهورية مصر العربية



امتحانات أبنائنا في الخارج

ملف تقييم الأداء

للمستوي الثاني لرياض الأطفال

باللغة الانجليزية

دور ثان

للعام الدراسي 2023 - 2024

اسم الطالب /

رقم الجلوس /

سفارة /

الدولة /





إرشادات عامة

المستوي الثاني لرياض الأطفال باللغة الانجليزية

- يتم تحميل ملف التقييم للطالب باللغة الانجليزية للطلاب المتقدمين على (النظام لغات إنجليزية) من خلال المنصة الالكترونية لابنائنا في الخارج بوزارة التربية والتعليم :

• <http://sabroad.emis.gov.eg>

- يتم طباعة الملف ويقوم الطالب بأداء الأنشطة الموجودة .
 - يتم رفع الملف بعد الانتهاء منه على المنصة الالكترونية لأبنائنا في الخارج
 - يتم تحميل الملف ورفعته بعد استكمالها بداية من يوم وضعه على المنصة
- ولمدة أسبوعين**

- لا يتم ارسال أية ملفات تقييم ورقية ، ويتم التعامل من خلال المنصة الالكترونية فقط

- يتم تحميل الملف ورفعته من خارج جمهورية مصر العربية فقط

اللغة العربية

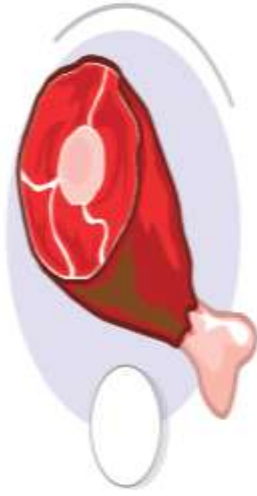
النشاط الأول : صل الصور التي تبدأ بنفس الصوت



النشاط الثاني: أكتب الحرف الأول مع الضبط



النشاط الثالث: ضع علامة (√) أسفل الصورة التي تبدأ بحرف (ل)



النشاط الرابع: تتبع النقط ثم ضع الضبط المناسب

أ



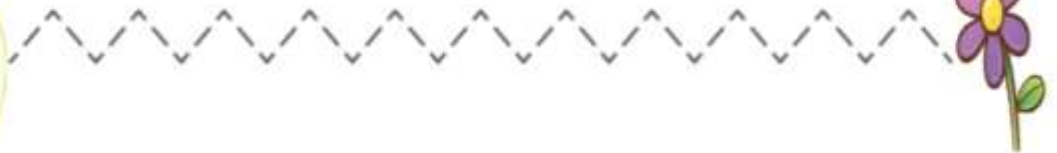
ت



ز



و





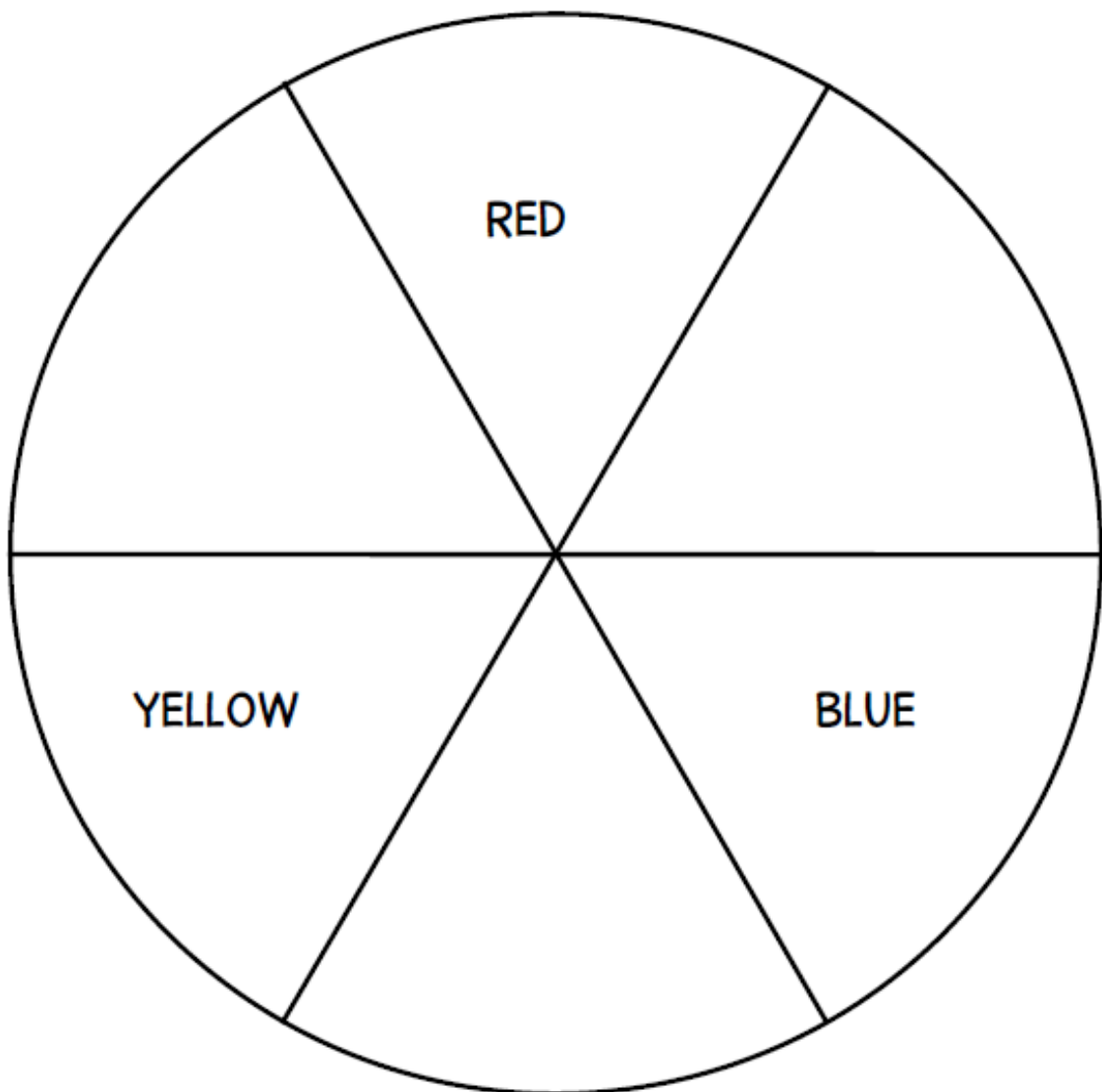






Multidisciplinary

1-use only primary colors to create different color combinations



2- Look at the pictures Circle the objects that are alive



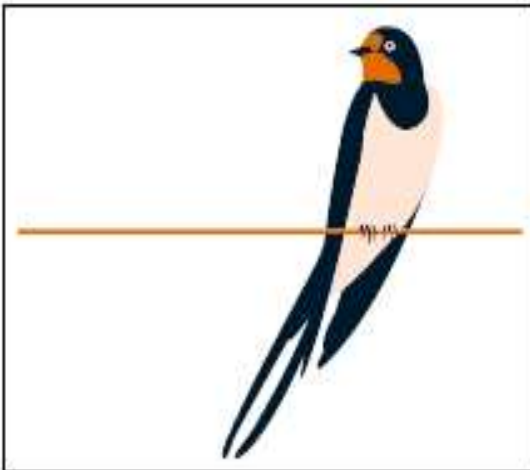
3-Draw a circle around the windows. Draw a rectangle around the doors .Draw a triangle around signs.




4- Where does each animal live? Read each sentence Draw the back ground .circle the parts of the animal that help it survive



A chameleon lives in grass.



A swift lives in trees.



A tilapia lives in rivers.

MATH

1-Count and circle the correct number



3-4-6




8-4-5




2-3-6


2 - Write the result



+




=



-




=



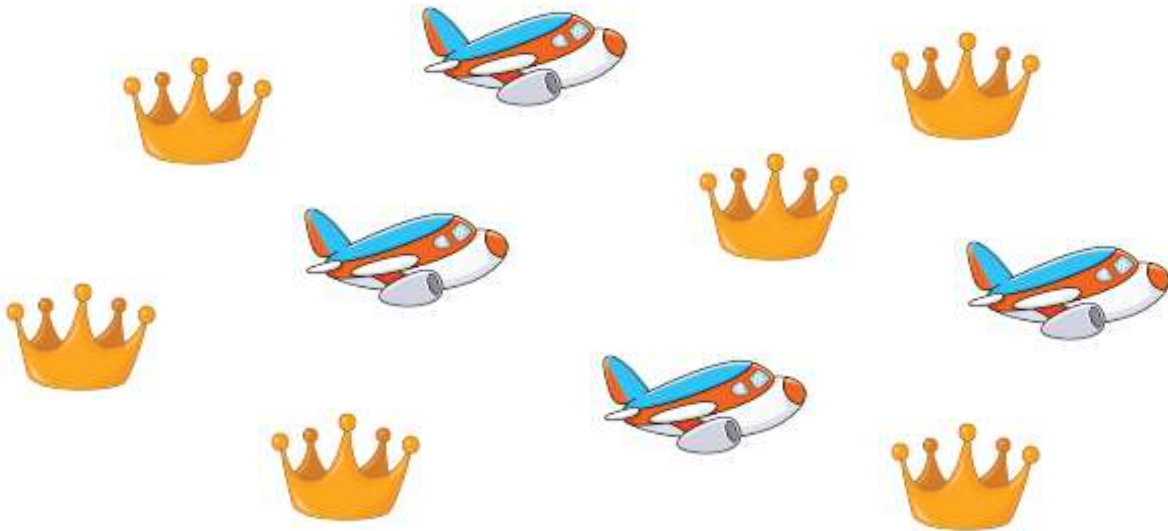
+



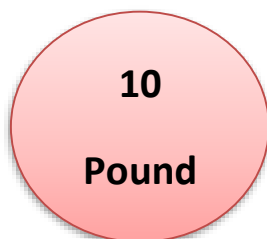

=







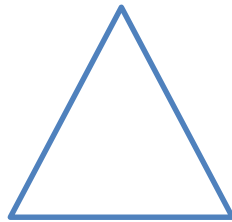
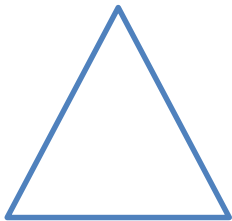
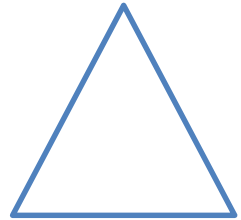

3 - Circle the smallest group



4-Match the value of the bill with its corresponding number .



5-Color the triangle in red , the rectangle in green , and the circle in yellow .



اللغة الإنجليزية

1- look and circle y and w, G and P



yogurt



Gamila






Peter

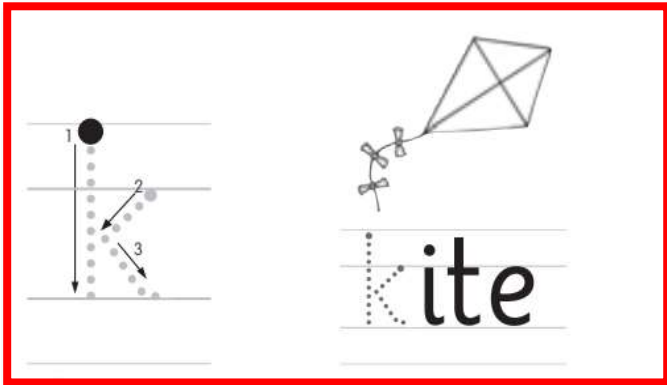


Water

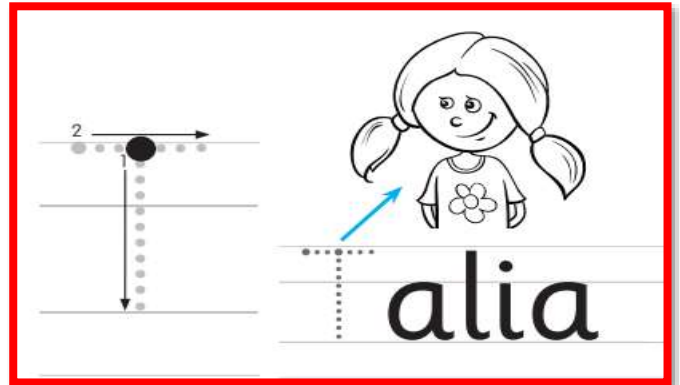
2- Count and Write



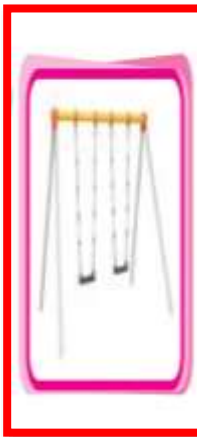
3-Trace and write




kite



Talia



swing



bike

4- Match



six

jacket

flag

violin

5- Trace and copy

Handwriting practice box containing:

- Tracing guide for lowercase 'y' with stroke order arrows and numbers 1 and 2.
- Tracing guide for lowercase 'j' with stroke order arrows and numbers 1 and 2.
- Tracing guide for uppercase 'W' with stroke order arrows and numbers 1, 2, 3, and 4.
- Illustration of a blue bowl containing a strawberry.
- Illustration of a blue faucet with water dripping.
- Blank handwriting lines on the right side for copying practice.

Handwriting practice box containing:

- Tracing guide for lowercase 'g' with stroke order arrows and numbers 1 and 2.
- The word "guitar" in a simple font.
- Tracing guide for lowercase 'p' with stroke order arrows and numbers 1 and 2.
- The word "piano" in a simple font.
- Illustration of an acoustic guitar.
- Illustration of a grand piano.
- Blank handwriting lines on the right side for copying practice.

6-Look and draw ☹️ 😊

Activity area with four numbered photos of children eating and drinking, each with a sad face icon below it:

1. A girl in a pink shirt eating a slice of pizza.
2. A girl in a blue vest eating a slice of pizza.
3. A boy in a light blue shirt drinking from a glass.
4. A boy in an orange shirt drinking from a cup.