

جمهورية مصر العربية



امتحانات أبنائنا في الخارج

ملف تقييم الأداء

المستوي الثاني لرياض الأطفال

باللغة العربية

دور ثان

للعام الدراسي ٢٠٢٣ - ٢٠٢٤

اسم الطالب /

رقم الجلوس /

سفارة /

الدولة /





إرشادات عامة

المستوي الثاني لرياض الأطفال باللغة العربية

- يتم تحميل ملف التقييم للطالب **باللغة العربية** للطلاب المتقدمين على (**النظام العربي**) من خلال المنصة الالكترونية لابنائنا في الخارج بوزارة التربية والتعليم :
- <http://sabroad.emis.gov.eg>
- يتم طباعة الملف ويقوم الطالب بأداء الأنشطة الموجودة .
- يتم رفع الملف بعد الانتهاء منه على المنصة الالكترونية لأبنائنا في الخارج
- يتم تحميل الملف ورفعته بعد استكمالها بداية من يوم وضعه على المنصة **ولمدة أسبوعين**
- لا يتم ارسال أية ملفات تقييم ورقية ، ويتم التعامل من خلال **المنصة الالكترونية فقط**
- يتم تحميل الملف ورفعته من **خارج جمهورية مصر العربية فقط**

اللغة العربية

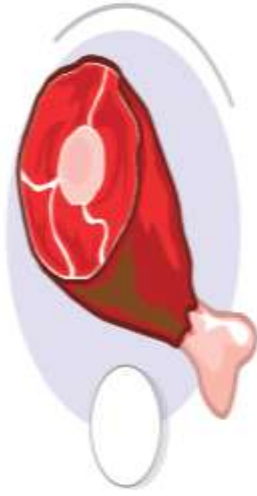
النشاط الأول : صل الصور التي تبدأ بنفس الصوت



النشاط الثاني: أكتب الحرف الأول مع الضبط



النشاط الثالث: ضع علامة (√) أسفل الصورة التي تبدأ بحرف (ل)



النشاط الرابع: تتبع النقط ثم ضع الضبط المناسب

أ



ت



ز



و



النشاط الخامس: احذف حرفاً وكون كلمة



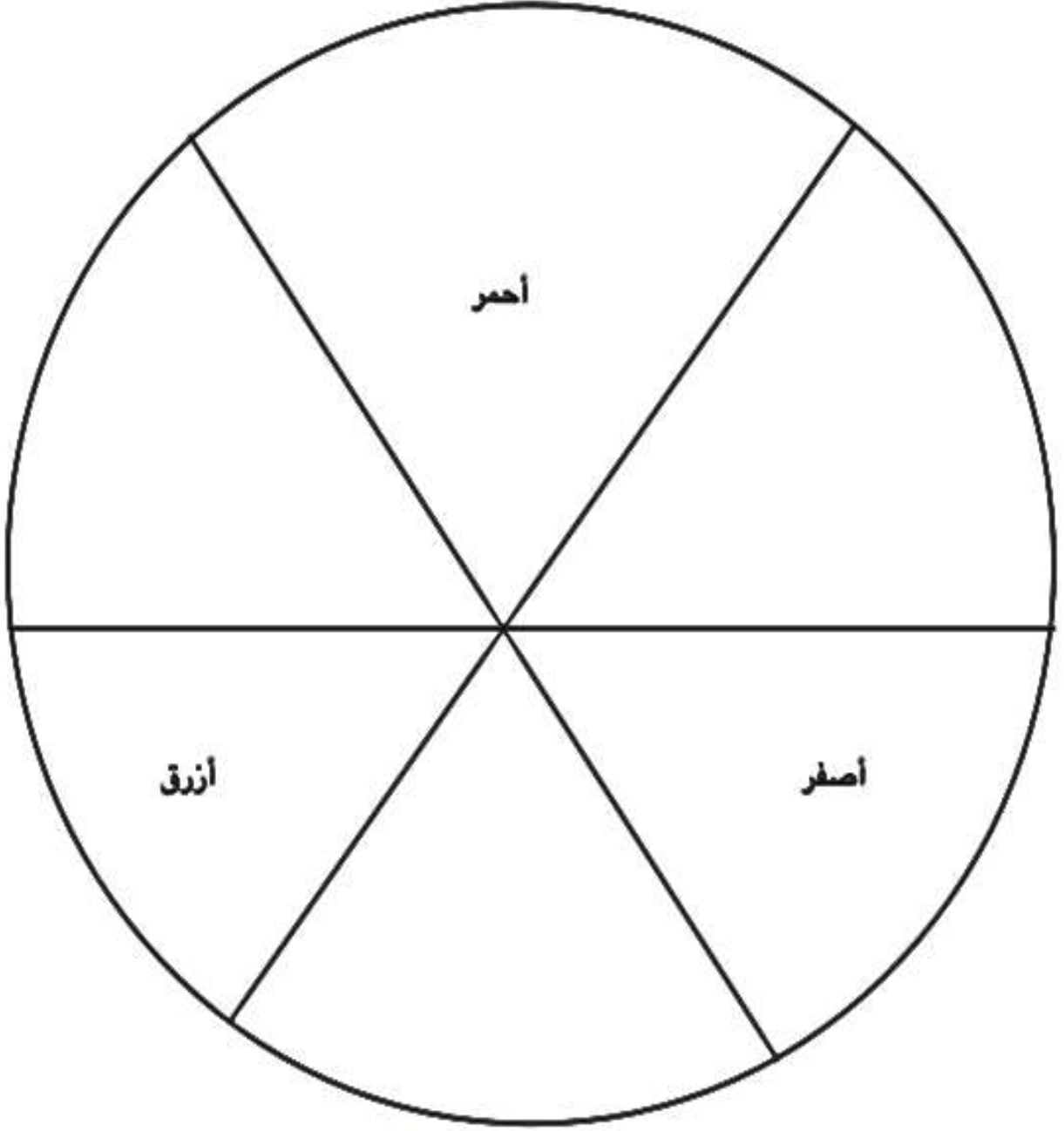






متعدد التخصصات (أكتشف)

النشاط الأول: ابتكر ألواناً مختلفة باستخدام الألوان الأساسية فقط



النشاط الثاني: ارسم دائرة حول الكائنات الحية



النشاط الثالث: ارسم دائرة حول النوافذ. ارسم مستطيلاً حول الأبواب.
ارسم مثلثاً حول الالفتات



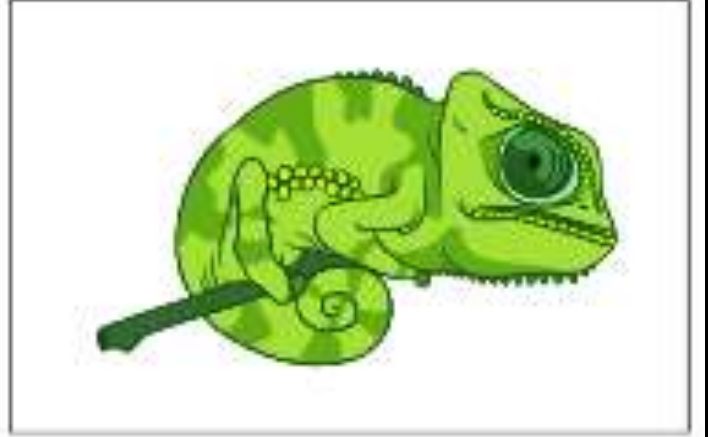
البيت



الفندق

النشاط الرابع: ما المكان الذي يعيش فيه كل حيوان؟ اقرأ الجملة ارسم الخلفية ضع دائرة حول أعضاء الجسم التي تساعد الحيوانات أو الطيور على البقاء


تعيش الحرباء في العشب



يعيش الطائر فوق الأشجار



يعيش سمك البلطي في الأنهار

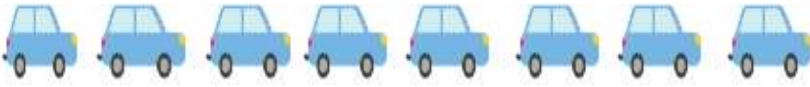


الرياضيات

النشاط الأول: عد وضع دائرة  حول العدد الصحيح



٣ - ٤ - ٦




٨ - ٤ - ٥




٢ - ٣ - ٦


النشاط الثاني: اكتب الناتج



+




=



-




=




+



=



النشاط الثالث: ضع دائرة حول المجموعة الأصغر



النشاط الرابع: صل قيمة النقود بالشكل المناسب



٥ جنيهاً

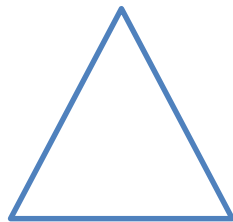

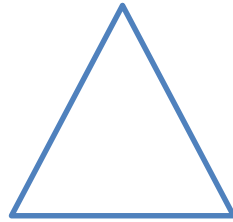


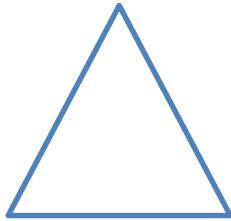
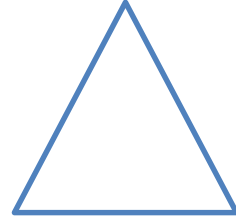



٢٠ جنيهاً



١٠ جنيهاً

النشاط الخامس : لون المثلث باللون الأحمر والمستطيل باللون الأخضر
والدائرة باللون الأصفر



اللغة الإنجليزية

1- look and circle y and w, G and P



yogurt



Gamila






Peter

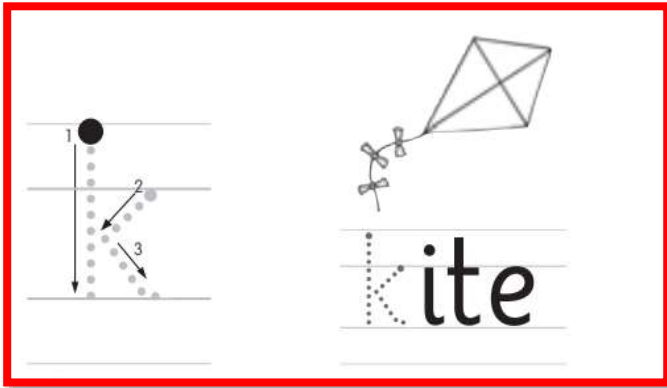


Water

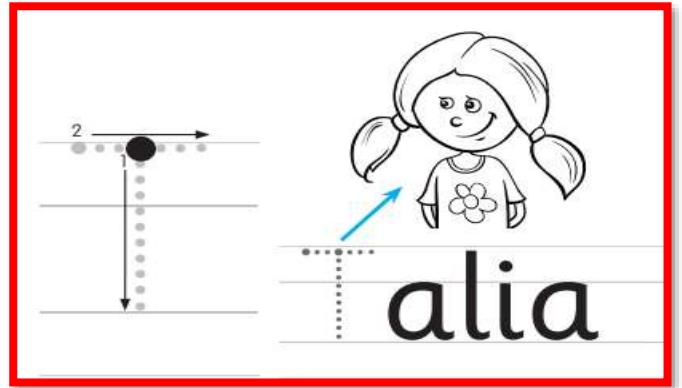
2- Count and Write



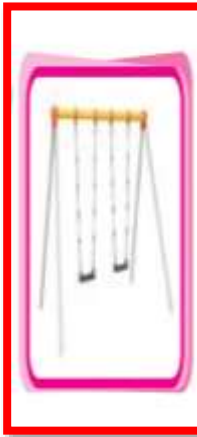
3-Trace and write




kite



Talia



swing



bike

4- Match



six

jacket

flag

violin

5- Trace and copy

Handwriting practice box containing:

- Tracing guide for lowercase 'y' with stroke order arrows and numbers 1 and 2.
- Tracing guide for lowercase 'w' with stroke order arrows and numbers 1 and 2.
- Illustration of a blue bowl containing a strawberry.
- Illustration of a blue faucet with water dripping.
- Blank handwriting lines on the right side for copying practice.

Handwriting practice box containing:

- Tracing guide for lowercase 'g' with stroke order arrows and numbers 1 and 2.
- Tracing guide for lowercase 'p' with stroke order arrows and numbers 1 and 2.
- Illustration of a guitar.
- Illustration of a piano.
- Blank handwriting lines on the right side for copying practice.

6-Look and draw 😞 😊

Activity area with four numbered photos of children eating, each with a sad face icon below it:

1. A girl in a pink shirt eating a slice of pizza.
2. A girl in a blue vest eating a slice of pizza.
3. A boy in a light blue shirt drinking from a glass.
4. A boy in an orange shirt drinking from a glass.