



ملف تقييم الأداء

لتلاميذ المستوى الأول (KG1) من مرحلة رياض الأطفال لغات

للعام الدراسي ٢٠٢٣ / ٢٠٢٤

نظام ابناؤنا في الخارج "الفصل الدراسي الأول"

باللغة الانجليزية

..... : الاسم

..... : رقم القومي :

..... : الدولة : اسم السفارة :

رياض
الأطفال
المستوى الأول





وزارة التربية والتعليم والتعليم الفني

الادارة العامة لامتحانات

امتحانات ابناءؤنا فى الخارج

ارشادات عامة :

المستوى الأول KG1

- يتم تحميل ملف التقييم للتلميذ باللغة الانجليزية للتلاميذ المتقدمين على نظام اللغات إنجليزي من خلال المنصة الالكترونية لأبنائنا في الخارج بوزارة التربية والتعليم <https://sabroad.emis.gov.eg>
- يتم طباعة الملف ويقوم الطالب بأداء الأنشطة الموجودة.
- يتم رفع الملف بعد الانتهاء منه على المنصة الالكترونية لأبنائنا فى الخارج .
- يتم تحميل الملف ورفعها بعد استكمالها بداية من يوم وضعه على المنصة ولده اسبوعان .
- لا يتم ارسال أية ملفات تقييم ورقية ، ويتم التعامل من خلال المنصة الالكترونية فقط.
- يتم تحميل الملف ورفعها من خارج جمهورية مصر العربية فقط .

اللغة العربية

النشاط الأول: انطق و اكتب الحرف الأول



.....





.....



.....

النشاط الثاني: اقرأ و لون الصورة المناسبة



النشاط الثالث: ارسم دائرة حول حرف (ب)



كَلْب

لَبَن



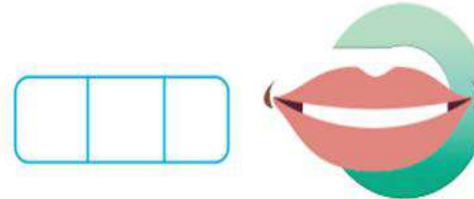

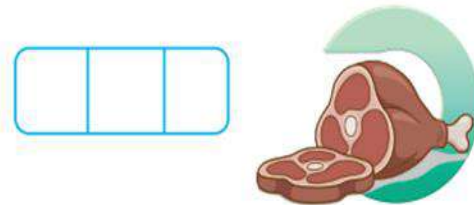
بَطَّة



النشاط الرابع: طابق وصل





النشاط الخامس: حدد عدد أصوات الكلمة بوضع نقطة لكل حرف داخل المربعات

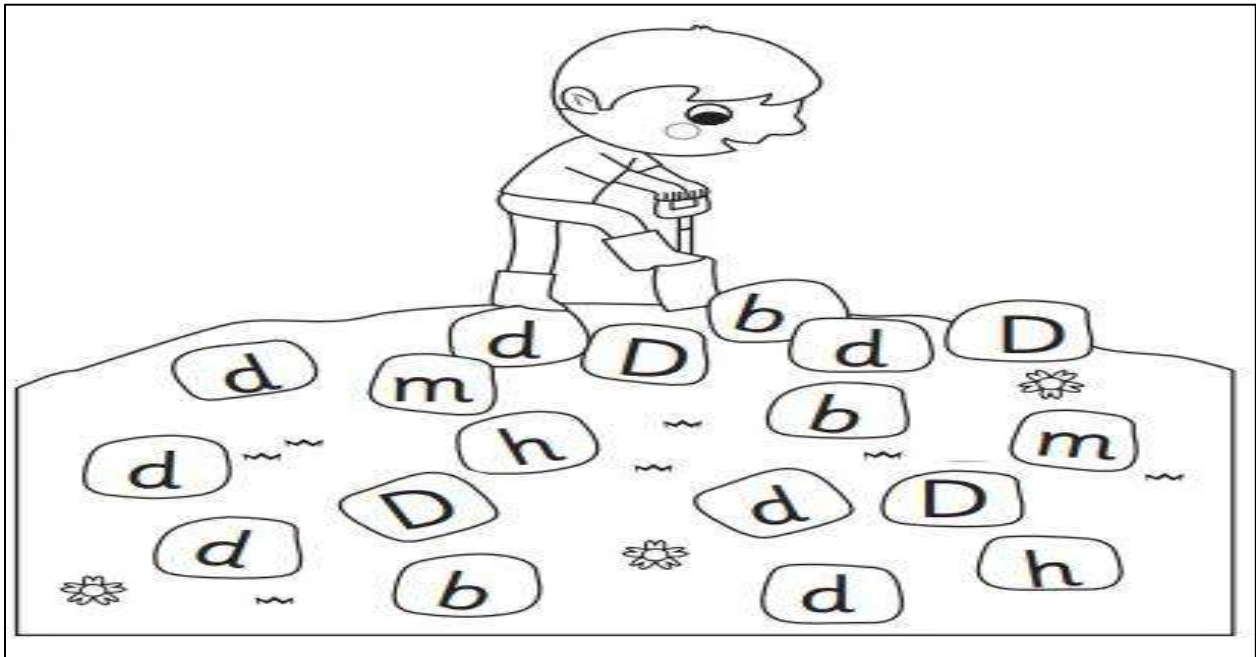


اللغة الإنجليزية

1- Match:



2- Find d or D and color:



3- Look, and circle:



d b m



d b m



d b m




d b h

4- Color:



yellow



red






blue



black

5- Count and Match





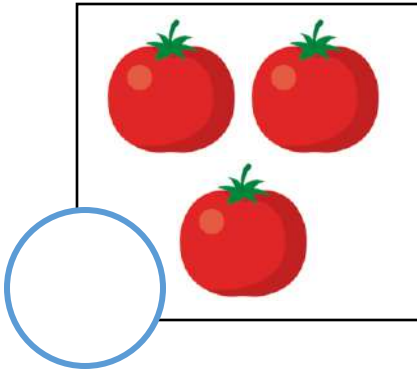
2

4


3

Math

1- Count and write





2- Draw 3 circles and 8 triangles:



3- Color according to the number




4- Circle the group which has more number of objects



5- Draw a longer line and a shorter one



6- Trace and then match each shape to a similar one



Multidisciplinary

1- Draw a line from the adult animal to its baby animal



2- Draw a line from the animal to its correct habitat



Desert habitat



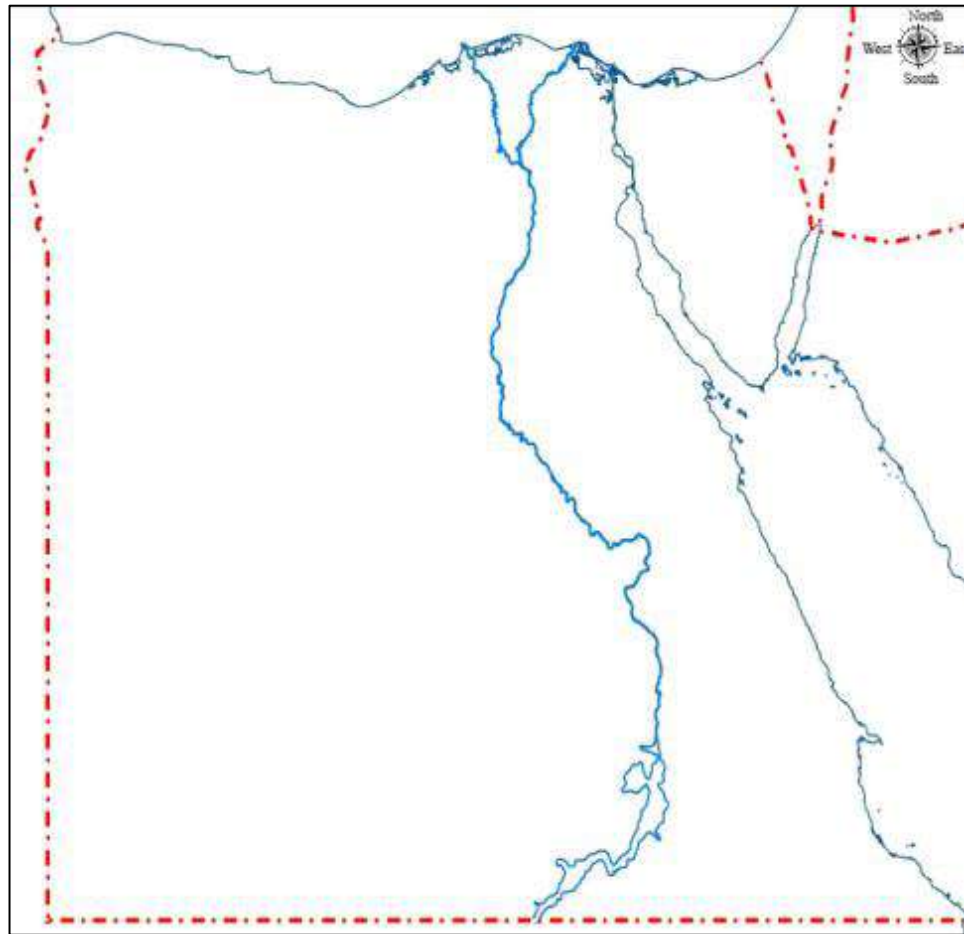
Sea habitat




Forest habitat



3- Color in blue the surfaces of water on the map



4- Circle the living thing



5- Match the clothes with the suitable season

