



ملف تقييم الأداء

لتلاميذ الصف الأول الابتدائي لغات

للعام الدراسي ٢٠٢٣ / ٢٠٢٤

نظام بناؤنا في الخارج "الفصل الدراسي الأول"

باللغة الانجليزية

الاسم :

رقم الجلوس :

الرقم القومي :

اسم الدولة :

السفارة :



وزارة التربية والتعليم والتعليم الفني

الادارة العامة للامتحانات

امتحانات ابناءؤنا في الخارج

ارشادات عامة :

الصف الأول الابتدائي لغات (إنجليزي)

- يتم تحميل ملف التقييم للتلميذ باللغة الانجليزية للتلاميذ المتقدمين على نظام اللغات إنجليزي من خلال المنصة الالكترونية لأبنائنا في الخارج بوزارة التربية والتعليم <https://sabroad.emis.gov.eg>
- يتم طباعة الملف ويقوم الطالب بأداء الأنشطة الموجودة.
- يتم رفع الملف بعد الانتهاء منه على المنصة الالكترونية لأبنائنا في الخارج .
- يتم تحميل الملف ورفعته بعد استكمالها بداية من يوم وضعه على المنصة ولده اسبوعان .
- لا يتم ارسال أية ملفات تقييم ورقية ، ويتم التعامل من خلال المنصة الالكترونية فقط.
- يتم تحميل الملف ورفعته من خارج جمهورية مصر العربية فقط .

تنبيه هام

الطالب الذي لم يتم بتحميل ملف تقييم الأداء على المنصة في المواعيد المقررة لا يتم اعتباره اجتاز العام الدراسي الحالي ، ويحق له التقدم للعام الدراسي التالي .

اللغة العربية

النشاط الأول : ارسم دائرة حول حرف (ك) فيما يلي :-

كتاب - كراسة - أنا - جدّتي - كمال

النشاط الثاني : انطق واكتب الحرف الأوّل مع الضبط بالشكل :-



.....



.....



.....

النشاط الثالث :

رتب الحروف لتكون كلمة :

- = ١. (ل - ك - ب)
..... = ٢. (ح - ش - ر)
..... = ٣. (أ - ر - م)
..... = ٤. (ف - ل - ي)

النشاط الرابع : لَوّن الكلمات المفردة باللون الأحمر، والجمع باللون الأزرق:-

منضدة

أسد

ألحان

فكرة

أطفال

راية

النشاط الخامس : اكمل الجمل التالية بفعل ماضٍ مناسب :-

- ١- عادل الواجب.
٢- هند الواجب.
٣- روان إلى النادي.
٤- كريم التلفاز.

النشاط السادس : اكتب بخط جميل :-

مصر هي أمى

.....

اللغة الانجليزية

1. Circle b and B



2. Match the word with the picture



- hand
- mouth
- nose
- ear
- eye

3. Look and trace

Tracing practice for the following words:

- hand (with hand illustration)
- hair (with girl illustration)
- any (with boy illustration)
- ana (with girl illustration)
- nose (with nose illustration)
- neck (with boy illustration)
- Noha (with girl illustration)

4. Match

Match the objects to the numbers below:

- Backpack: 4
- Pencils: 5
- Pens: 2
- Books: 3
- Erasers: 1

5. Look and write



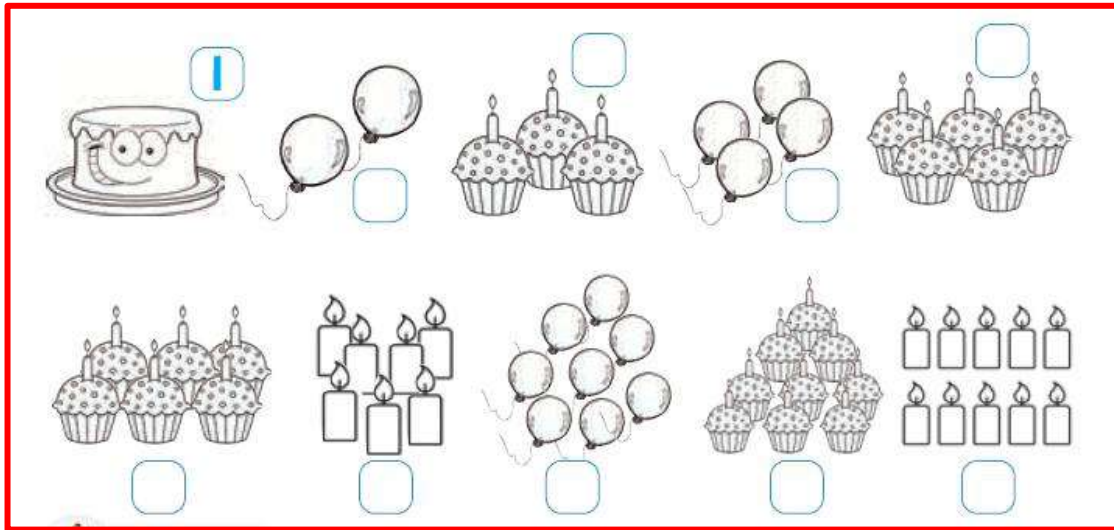
.....
.....	

6. Match the color

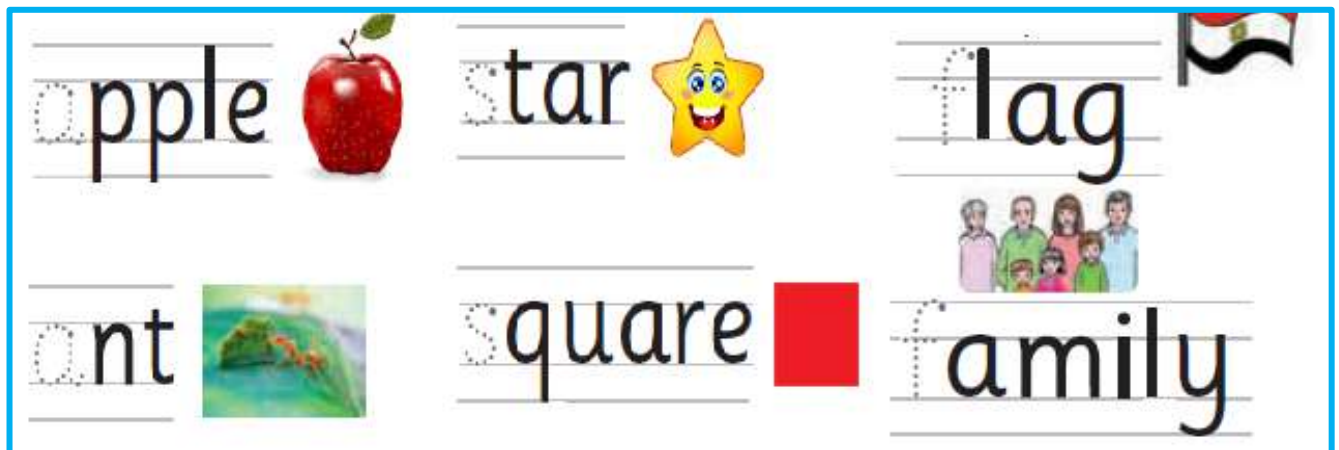


blue yellow red black orange green

7. Count and write



8. Trace and write



9. Match and write



The pyramids

stone

camel

Sphinx

key

1

2

3

4

5

.....

.....

.....

.....

.....

10. Trace and write



i nsect



u iet



p ple



m brella



l ar



k ile

التربية الدينية الاسلامية

السؤال الأول :

(أ) ضع كل كلمة من الكلمات الآتية في مكانها الخالي كما جاء في سورة الفاتحة •

(الرَّحِيمِ - لِلَّهِ)

قال الله ﷻ ﴿بِسْمِ اللَّهِ الرَّحْمَنِ الرَّحِيمِ الْحَمْدُ رَبِّ الْعَالَمِينَ الرَّحْمَنِ الرَّحِيمِ مَلِكِ يَوْمِ

الدِّينِ إِيَّاكَ نَعْبُدُ﴾

(ب) صل الكلمات بمعانيها:

الطريق الصحيح

أرشدنا

نعتمد علي

يوم القيامة

نَسْتَعِينُ

يَوْمِ الدِّينِ

الصِّرَاطَ الْمُسْتَقِيمَ

أَهْدِنَا

السؤال الثاني :

رتب أركان الإسلام كما جاء بالحديث الشريف :

١-

٢-

٣-

٤-

٥-

صوم رمضان

الشهادة

إيتاء الزكاة

حج البيت

إقامة الصلاة

السؤال الثالث :

: صل من العمود (أ) ما يناسبه من العمود (ب)

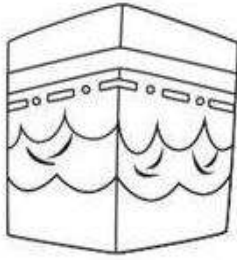
(أ)

١- الوقوف بعرفة

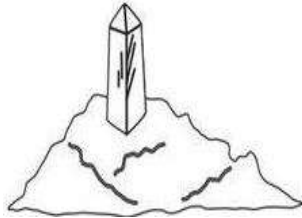
(ب)



٢- الطواف بالكعبة



٣- السعي



٤- الأحرام

السؤال الرابع :

١- أول من أسلمت من النساء

(السيدة هاجر رضي الله عنها - السيدة أسماء بنت أبي بكر رضي الله عنها - السيدة خديجة رضي الله عنها)

٢- بني الكعبة المشرفة

(سيدنا محمد ﷺ - سيدنا ابراهيم ﷺ - سيدنا موسى ﷺ)

٣- صلاة الصبح

(ثلاث ركعات - أربع ركعات - ركعتين)

٤- كان أبو بكر الصديق رضي الله عنه

(عم الرسول ﷺ - رفيق الرسول ﷺ - خال الرسول ﷺ)

التربية الدينية المسيحية (للطلاب المسيحيين فقط)

السؤال الأول: قم بتلوين هذان الصورتان ، واكتب عنواناً لكل منهما .



السؤال الثاني: - ضع الكلمات الصحيحة في المكان المناسب :

(لتكن مشيبتك - نجنا - الخيرات - مخلصنا)

- ١ - ليأت ملكوتك كما في السماء.
- ٢ - ولا تدخلنا في تجربة، لكن من الشرير بالمسيح يسوع ربنا.
- ٣ - فلنشكر صانع الرحوم الله أبو ربنا وإلهنا و يسوع المسيح.

السؤال الثالث : - ضع علامة (✓) أمام العبارة الصحيحة علامة (x) أمام العبارة الخاطئة :-

- ١ - تعتبر الصينية والنجم من أدوات المذبح. ()
- ٢ - الكنيسة تصلي من أجل المرضى والمسافرين. ()
- ٣ - خلق الله طيوراً تطير في الأرض. ()

السؤال الرابع: صل من العمود (أ) ما يناسبه من العمود (ب) :-

العمود (أ)	العمود (ب)
شفى الرب يسوع	ولكنه لم يساعده .
مر اللاوي على السامري الصالح	مباركة هي ثمرة بطنك .
قالت إيصابات للقديسة العذراء مريم	مريض بيت حسدا .

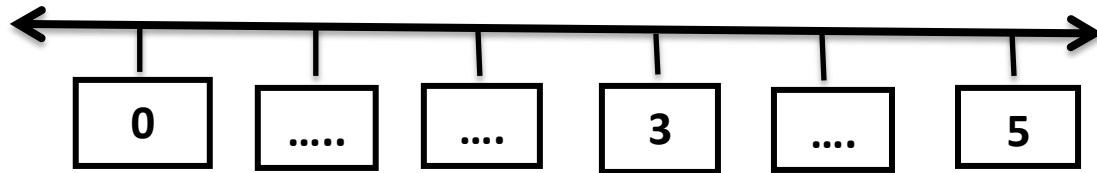
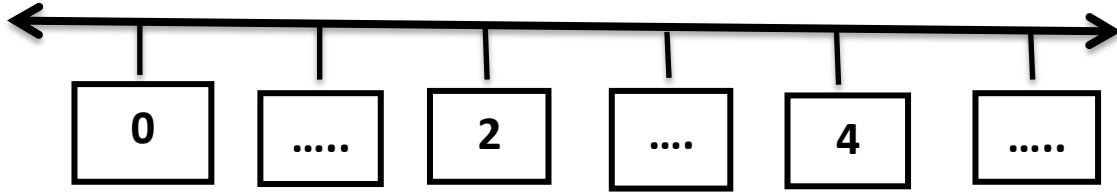
اسم الطفل الموجود في الكاهن وكان يسمع صوت



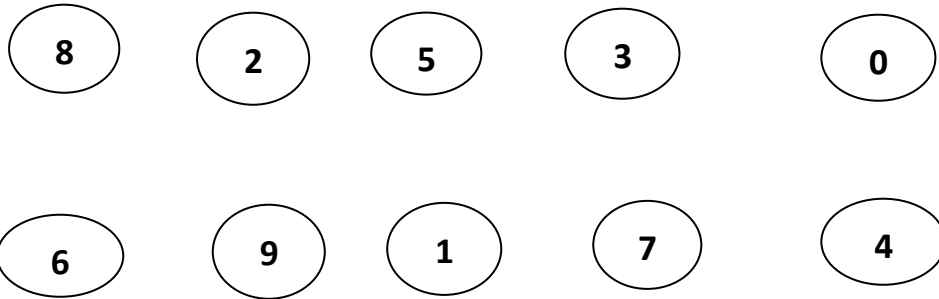
السؤال الخامس : ما الصورة مع عالي الله ؟

متعدد التخصصات
الرياضيات باللغة الانجليزية

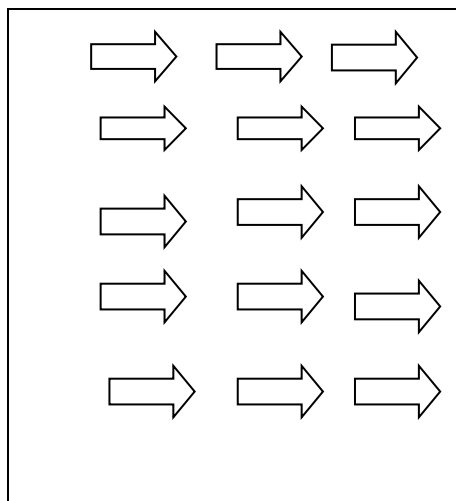
Activity 1: complete the number on the number line :



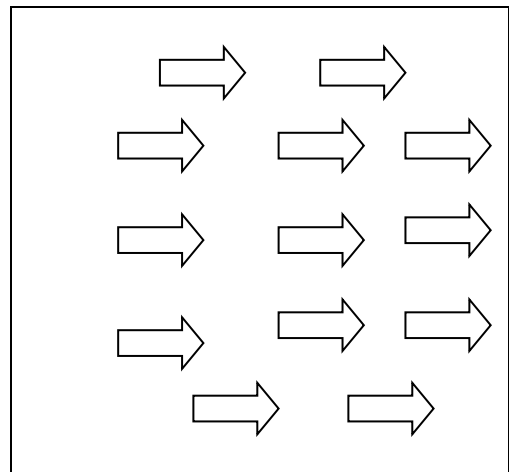
Activity 2: Join to have the sum of 9 :



Activity 3: count and Color:

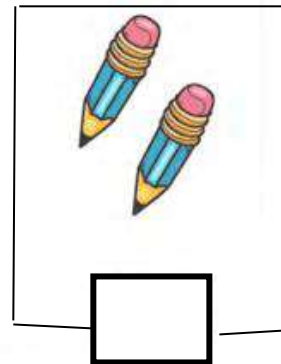


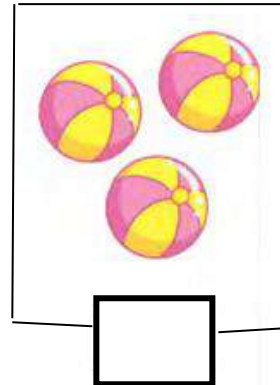
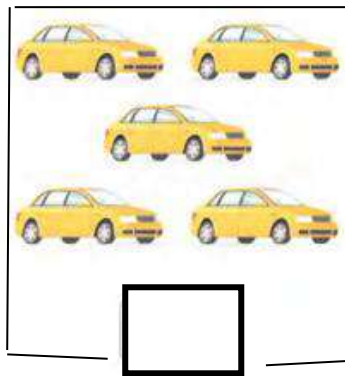



14



10

Activity 4: count the things in each group and write the number:



Activity 5: count the things in each group and choose the number:

16 18 2

13 9 15

15 14 10

Activity 6: find the resulted of the following :

$9+7 = \dots$

$11+3 = \dots$

$17+2 = \dots$

$7-5 = \dots$

$15-1 = \dots$

$8-4 = \dots$

$8-2 = \dots$

$16-1 = \dots$

$7-7 = \dots$

Activity 7

(a) : choose the smallest number of the following :

$5 \quad 2$

$8 \quad 7$

$10 \quad 11$

$9 \quad 6$

$12 \quad 13$

$8 \quad 9$

(b) : choose the largest number of the following :

$13 \quad 3$

$9 \quad 10$

$1 \quad 11$

$14 \quad 13$

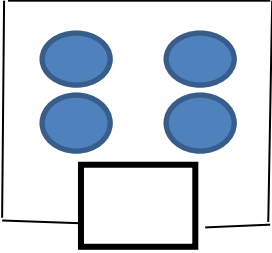
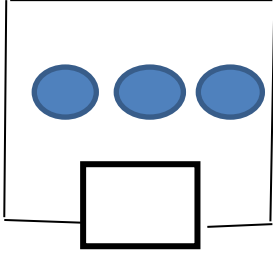
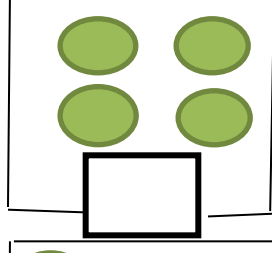
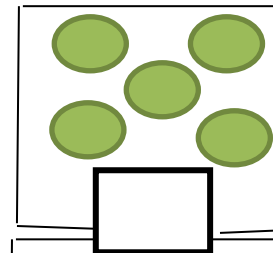
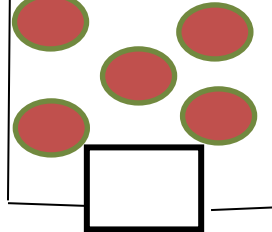
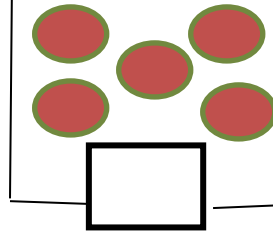
$7 \quad 11$

$13 \quad 14$

Activity 8 :complete the table with the suitable numbers :

21			24	
	27	28		
31		33		

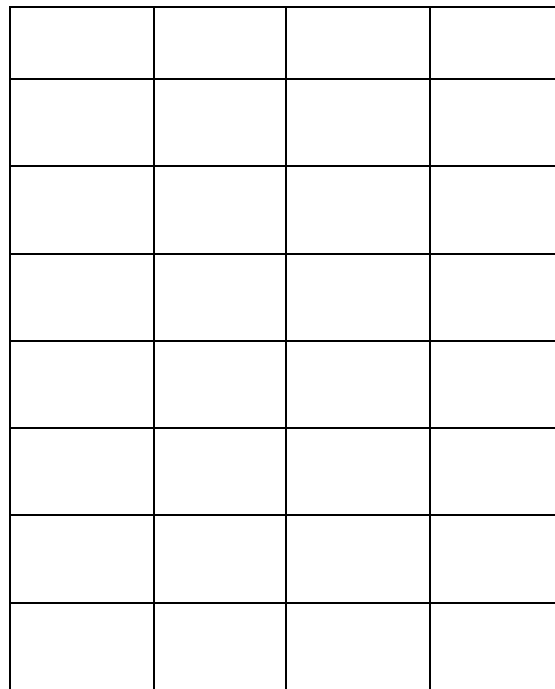
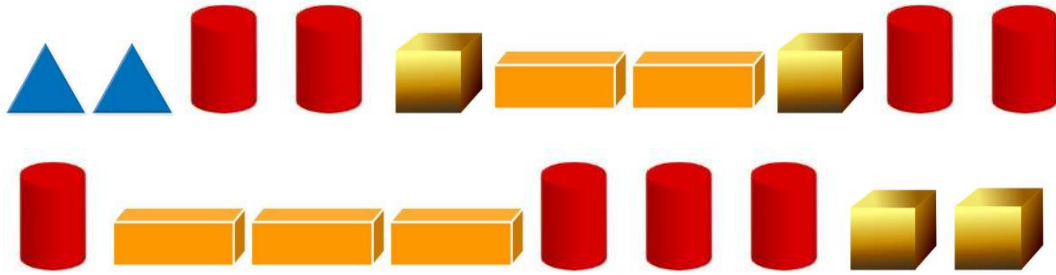
Activity 9 : count, then add:

	+		=
	+		=
	+		=

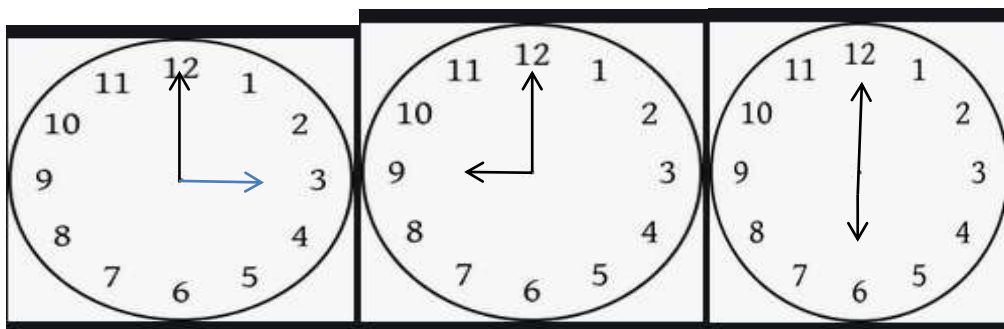
Activity 10 : count , then subtract :

	-		=
	-		=

Activity 11 :color during the number:



Activity12 :Write the time .




.....

.....

.....

Activity 13 : count and put the stubble sing (< , > , =)




متعدد التخصصات
العلوم بالإنجليزية

Activity 1



OUR FIVE SENSES

DIRECTIONS: Draw lines to match each sense with its helping body part.



Sight



Hearing



Smell



Touch



Taste



متعدد التخصصات
العلوم بالإنجليزية

Activity 2



ADULTS AND BABIES

DIRECTIONS: Match the adults to the babies.





متعدد التخصصات
العلوم بالإنجليزية

Activity 3



TAKE CARE OF THE ENVIRONMENT

DIRECTIONS: Put a red X through the actions that will hurt the environment. Put a green circle around the actions that will help take care of your surroundings. Color the pictures.



متعدد التخصصات
العلوم بالإنجليزية

Activity 4



PLANT DIAGRAM

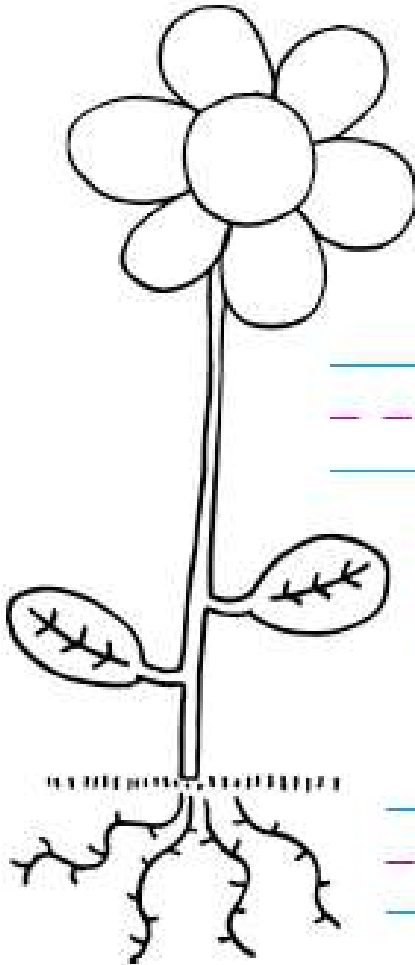
DIRECTIONS: Use the word bank to label the parts of the plant.
Draw a line from the plant part to its function.

leaves

flower

roots

stem



Holds the plant in the ground. Soaks water from the soil.

Holds the plant up. Carries water from the roots to the different parts of the plant.

Lets in air. Uses sunlight to make food.

Makes seeds.

متعدد التخصصات
الدراسات الاجتماعية

أمامك صور لأدوات الدراسات الاجتماعية : صل كل أداة بإسمها

الصورة	اسم الأداة
	الخريطة
	مقياس الحرارة
	نموذج الكرة الأرضية

نشاط (٢): أمامك صور للمواد خام وبعض المنتجات صل كل منتج بالمادة الخام المصنوعة منها





نشاط (٣) : أمامك مجموعة من صور الحيوانات صنفها الى حيوانات مستأنسة وحيوانات برية




connect plus


1-Look and trace



2- Read and Trace



3- Look, read and circle



4-Read and complete

have you sister do

1-

A- Do you a brother?

B- Yes, I His name is Kareem.

2

A- Do..... have a?

B- No, I don't .

5-Read and complete

1 2 3 4 5

6 7 8 9

Write. Eat. Listen. Read. Look. Drop litter. Sing. Sleep. Play.

6- Read and number

1 I play on the climbing frame.
 2 I play on the slide.
 3 I play on the swing.
 4 I play on the roundabout.

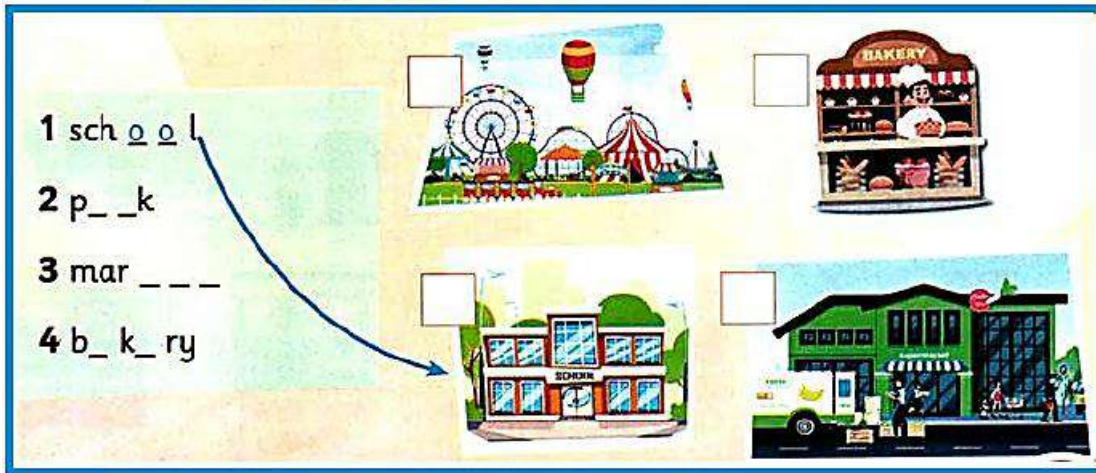
7- Read ,match and complete

1 sch o o l

2 p _ _ k

3 mar _ _ _

4 b _ k _ ry



8- Match the question with the answer

1 What's your name?

2 How old are you?

3 What's this?

4 Do you have a sister?

5 Who's this?

a It's a pencil case.



b No, I have a brother.



c My name's Fares.

d This is my cousin.

e I'm 6.




9- Read and match



a  **b** 




c  **d** 

1 It eats grass.
2 It swims in the water.
3 It runs in the field.
4 It flies in the sky.

Look and complete

1  **2**  **3** 

4  **5** 

6  **7**  **8** 

motorbike bus boat bicycle truck car van train